

¿Cómo crear un producto en MVD Gestiona Simple?

Desde el Módulo Facturación se podrá acceder al menú Clientes > Productos y visualizar el listado de productos, pudiendo crear uno nuevo desde el botón Crear:

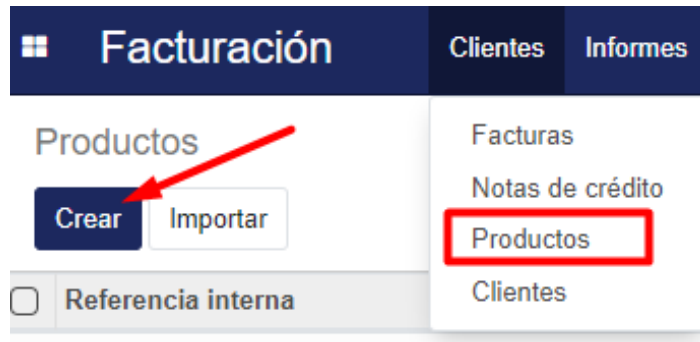


Imagen 1- Acceso y creación de productos

Para crear un producto se solicita el nombre del producto/servicio, permite indicar si el mismo puede ser vendido/comprado, cargar una imagen desde el recuadro de la cámara de fotos seleccionando el icono del lápiz. El impuesto se carga por defecto, pero puede ser modificado al igual que el resto de los campos. Una vez ingresada la información seleccionar el botón Guardar.

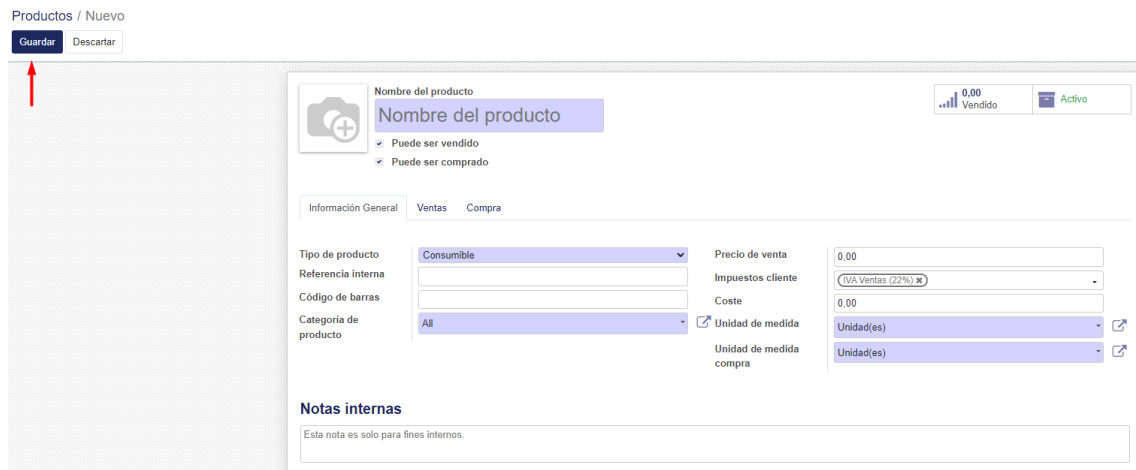
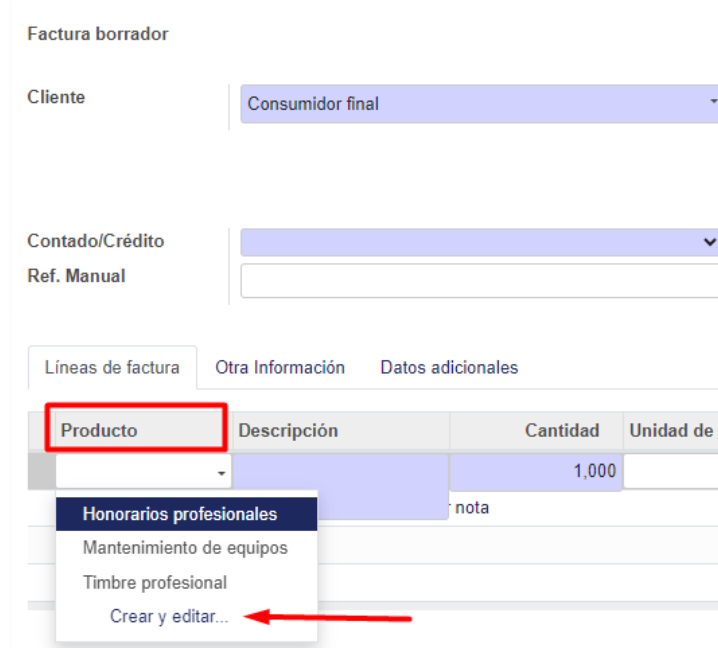


Imagen 2- Creación de producto/servicio

Nota 1: El precio puede editarse siempre desde la factura por lo que se puede dejar en 0 y definir en la factura.

Nota 2: También existe la posibilidad de crear un producto al momento de crear la factura. Se debe seleccionar la opción *Crear y Editar* que aparece al momento de colocar el cursor en el campo *Producto* de las *Líneas de factura*, una vez seleccionada esta opción se abrirá un pop-up con los campos a completar para crear el producto:



Factura borrador

Cliente: Consumidor final

Contado/Crédito: [dropdown]

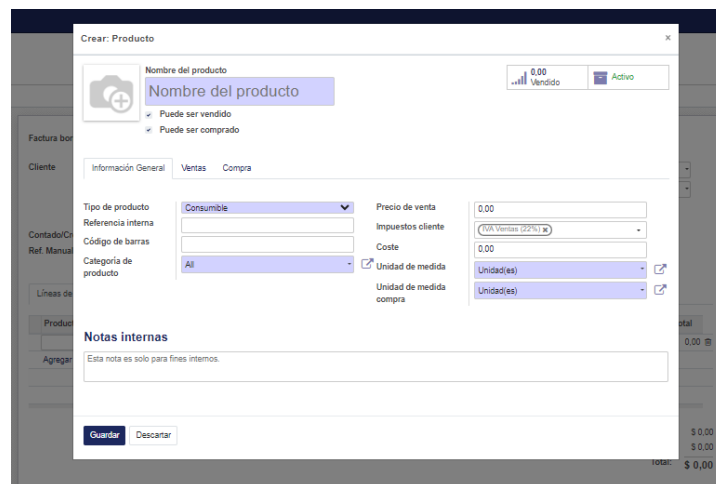
Ref. Manual: [input]

Líneas de factura | Otra Información | Datos adicionales

| Producto | Descripción | Cantidad | Unidad de r |
|------------|-------------|----------|-------------|
| [dropdown] | | 1,000 | |

Honorarios profesionales
Mantenimiento de equipos
Timbre profesional
Crear y editar...

Imagen 3- Crear un producto desde la factura



Crear: Producto

Nombre del producto: [input]

Puede ser vendido: ☒
Puede ser comprado: ☒

Información General | Ventas | Compra

Tipo de producto: Consumible
Referencia interna: [input]
Código de barras: [input]
Categoría de producto: All

Precio de venta: 0.00
Impuestos cliente: IVA Ventas (22%)
Coste: 0.00
Unidad de medida: Unidad(es)
Unidad de medida compra: Unidad(es)

Notas internas
Esta nota es solo para fines internos.

Guardar Descartar

Imagen4- Pop-up que se abre para registrar el producto